その他の鳥害防止機器

天敵ニラミ ふくろう
0103010000 <TTN-F2>

天敵おどしマネキン
ギロリとしたリアルな目が特徴

高さ40cm
重さ405g

天敵ニラミ カラス
0103020000 <TTN-K1>

硬質ビニール製
目玉は“警戒色”の蛍光
オレンジと黒
全長50cm
重さ90g

その他の機器

BORDER SHOCK ボーダーショック

※BORDER SHOCK は タイガー株式会社の電気さくシステムです

バッテリーボックス 0306124200 <TBS-BB>
バッテリーボックスDX 0306124300 <TBS-BBDX>

12Vバッテリー用防水ボックス
便利なレベルメーター付き ※TBS-BBDXのみ

写真は TBS-BBDX

<内寸>
幅32cm×奥行き27cm×高さ27cm <TBS-BB>
幅32cm×奥行き25cm×高さ27cm <TBS-BBDX>

タイガー株式会社

<北海道・北陸・東海・近畿・中国・四国の方は>
本 社／大阪支店 〒565-0822 大阪府吹田市山田市場10番1号
TEL:06-6878-5421(代表) FAX:06-6875-5677 E-mail: info@tiger-mfg.co.jp

<東北の方は>
東北営業所 〒984-0030 宮城県仙台市若林区荒井東1-8-4 東D-1
TEL:022-349-5421(代表) FAX:043-298-4889(東京支店)

<関東・静岡の方は>
東京支店 〒262-0023 千葉市花見川区検見川町5丁目2348番地3-A
TEL:043-298-4888 FAX:043-298-4889 E-mail: animal@tiger-mfg.co.jp

<新潟・山梨・長野の方は>
甲信越営業所 〒381-0045 長野県長野市桐原1丁目7番地1号101
TEL:026-239-7591 FAX:043-298-4889(東京支店)

<三重・滋賀・奈良・和歌山の方は>
奈良営業所 〒639-1123 奈良県大和郡山市筒井町463-1-10
TEL:0743-23-1070 FAX:0743-23-1071

<山口・九州・沖縄の方は>
九州支店 〒862-0969 熊本市南区良町2丁目8番12号
TEL:096-378-0852 FAX:096-378-0906 E-mail: kyuusyuu@tiger-mfg.co.jp

www.tiger-mfg.co.jp

TIGER MFG.CO.,LTD. SINCE 1951

●本カタログに記載の仕様及び外観は改良のため予告なく変更する場合がありますのでご了承ください。

20073000CERE

TIGER MFG.CO.,LTD. SINCE 1951

爆音機・天敵ニラミ

爆音機

果樹園から広い田畑まで幅広く対応
強烈な爆発音で鳥を追い払う

ジェットバング 0101015000 <TJB-5>

スイッチを入れても
すぐに爆発しない
安全機能採用!

カラス　ムクドリ　ヒヨドリ　スズメ

設置場所　／果樹園 田畑 空港など

威嚇方法　／爆発音

本商品は大きな爆発音を発生しますので近隣に住居がある場合はご使用をお控えいただくか、作動時間を配慮していただくようお願いします

作動制御方法　／電子コントローラ

光センサーによる昼夜自動切替

運転時間は約30秒～
約10分間隔にダイヤルで無段階調節が可能

ご用意いただくもの　／アルカリ乾電池単一形6本
プロパンガス

※商品には付属していません

設置図

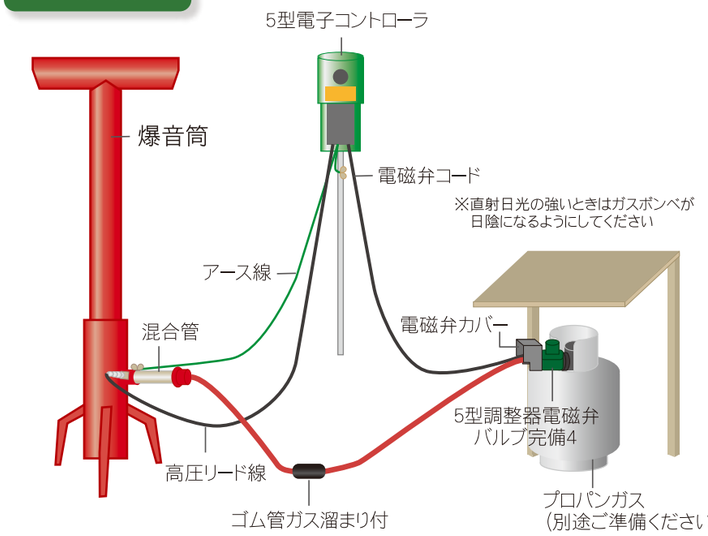

付属品

取扱説明書

ドライバー 1 本

危険表示板 2 枚

耳栓 1 セット

ジェットバングの歴史

ジェットバング は、60年以上の開発歴史を持つ定番商品です



ジェットバング A-2B
カーバイト式

L-Pバング L-P
プロパンガスを使用した機械制御式

バードキラー3型 LPE-3
プロパンガス式に電子制御システムを採用

バードキラー4型 LPE-4
すぐれた耐久性を実現した電子制御プロパンガス式

安全性と耐久性に優れた電子制御プロパンガス式

設置例

水田のスズメ対策

※旧商品名 バードキラー

埋立地のコアジサシ対策

※旧商品名 バードキラー

おどし羽根を4.5mの高さに発射!
音と視覚で果樹を守り、移動・設置も簡単

バードパンチャー

0101042100 <カセットガスタイプ:TBP-C2>
0101042200 <プロパンガスタイプ:TBP-P2>

カラス　ヒヨドリ

設置場所　／棚のある果樹園（ブドウ、ナシ、リンゴ）
傾斜のある果樹園

威嚇方法　／爆発音
パンチボールとおどし羽根が飛び上がる

打ち上げ高さ　／垂直方向 約4m50cm

作動制御方法　／電子コントローラ
光センサーによる昼夜自動切替
運転時間は約30秒～
約10分間隔にダイヤル
で無段階調節が可能

ご用意いただくもの／アルカリ乾電池単一形6本
※商品には付属していません
TBP-C2・・・カセットボンベ
TBP-P2・・・プロパンガス

※写真は TBP-C2
（カセットガスタイプ）

付属品

取扱説明書

ドライバー 2 本

危険表示板 2 枚

防風カバー

おどし羽根 1 枚（予備）

耳栓 1 セット

杭 3 本

主な交換部品

おどし羽根
1003013800

パンチボール
1003013700

ポール 2 中
1003013500

ジョイント
1003013600

設置図

ガスを爆発させ、おどし羽根とパンチボールを垂直に射出
約4.5mの高さに上がります

バードパンチャー（カセットガスタイプ）
0101042100 <TBP-C2>

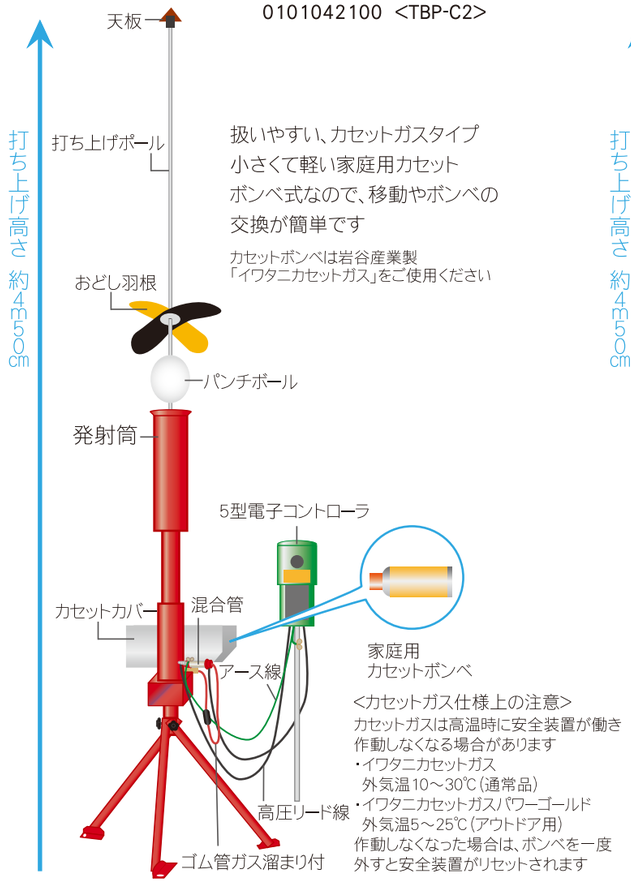

扱いやすい、カセットガスタイプ
小さくて軽い家庭用カセット
ボンベ式なので、移動やボンベの
交換が簡単です

カセットボンベは岩谷産業製
「イワタニカセットガス」をご使用ください

<カセットガス仕様上の注意>
カセットガスは高温時に安全装置が働き
作動しなくなる場合があります
・イワタニカセットガス
外気温10～30℃（通常品）
・イワタニカセットガスパワーゴールド
外気温5～25℃（アウトドア用）
作動しなくなった場合は、ボンベを一度
外すと安全装置がリセットされます

バードパンチャー（プロパンガスタイプ）
0101042200 <TBP-P2>

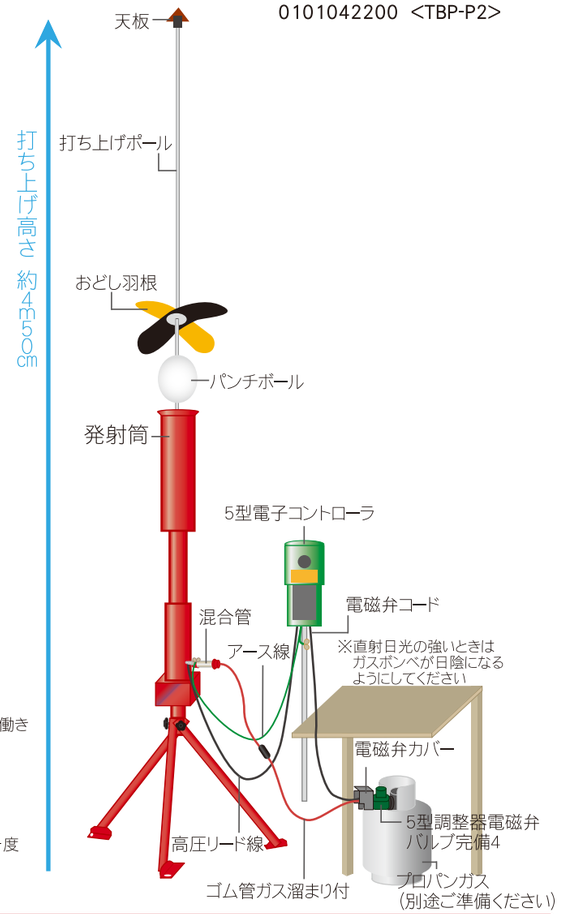

オプション　天敵ニラミ　タイムコントローラー

「慣れ」を防止して爆音機の効果を最大限に発揮させる!

取付けは電子コントローラに
接続するだけ!

TT延長
0104030000 <TTC-LT>

爆音間隔を長くし、鳥が忘れた頃に爆音を発生して「慣れ」を防止

時間は電子コントローラのつまみで調節可能
（約30分～約400分）

ガスの燃費向上に貢献

電池不要

TT不規則
0104020000 <TTC-R>

爆音間隔をランダム（不定間隔）にでき「慣れ」防止に効果を発揮!

電池不要

対応機種	爆音機	ジェットバング	TJB-5	旧商品式名	爆音機 バードキラー　LPE-5
	天敵ニラミ	バードパンチャー	TBP-C2（カセットガスタイプ） TBP-P2（プロパンガスタイプ）		爆音機 バードパンチャー　LPE-BP2（カセットガスタイプ） LPE-BPP2（プロパンガスタイプ）
	天敵ニラミ	ロケットバング	TRB-5		爆音機 ロケットバング　LPE-RB-C5
	天敵ニラミ	ビックラー	TBR-5		爆音機 ドンピカ　LPE-H5

爆発音を抑えながら広い効果範囲!
音と動きで鳥を威嚇

ロケットバング 0101035000 <TRB-5>

カラス　カモ　カワウ　ハト　スズメ

設置場所　／果樹園（リンゴ、モモ）　田畑
レンコン畑　畜舎（牛舎、豚舎）

威嚇方法　／爆発音
おどしボールが飛び出す

打ち上げ距離　／斜め横方向　約30m

作動制御方法　／電子コントローラ
光センサーによる昼夜自動切替
運転時間は約30秒～
約10分間隔にダイヤル
で無段階調節が可能

ご用意いただくもの／アルカリ乾電池単一形6本
※商品には付属していません
プロパンガス

付属品

取扱説明書

ドライバー 1 本
スパナ 1 本

危険表示板 2 枚

オイル挿し

オイル缶

（専用オイル 600cc）

耳栓 1 セット

30m標準ひも
（設置寸法ゲージ）

主な交換部品

おどしボール
1004408000

ガイド
1004407020

誘導ワイヤ完備
1004495000

衝撃吸収装置
1004496000

メンテナンス用品

オイル缶
1004418030

（専用オイル 600cc）

設置図

ガスを爆発させ、おどしボールを発射
ボールは約30mの距離を高速で移動
斜め横に進むため、広範囲に効果を発揮します

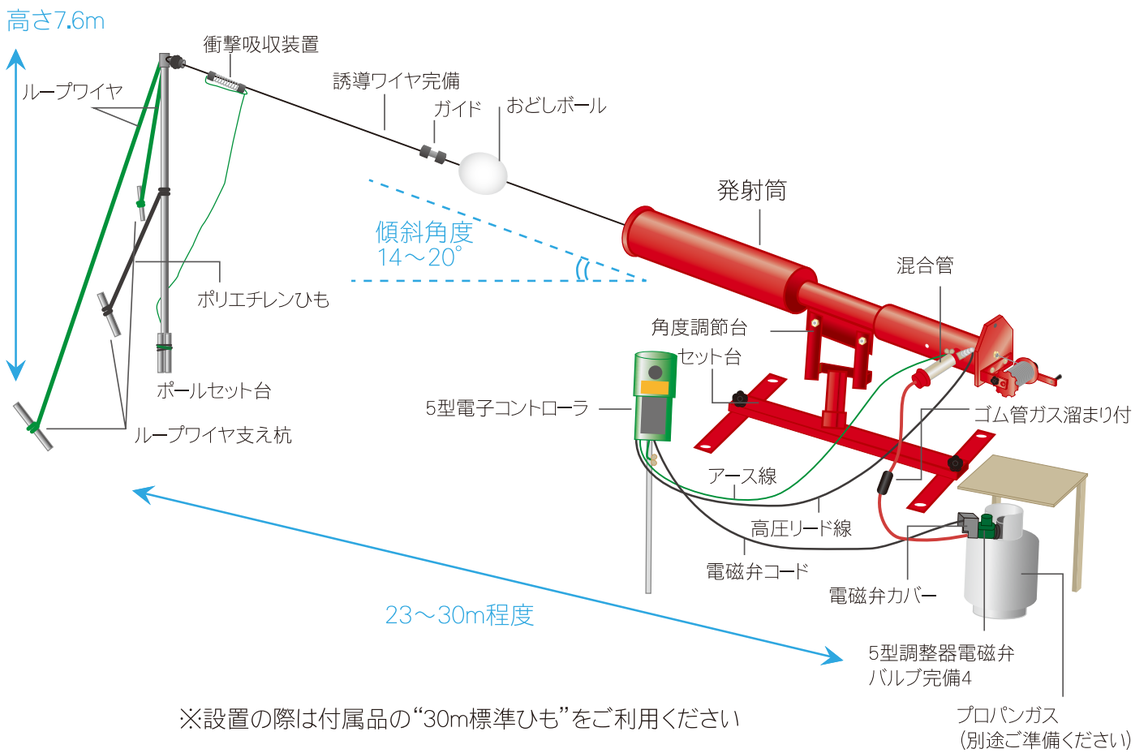

※設置の際は付属品の“30m標準ひも”をご利用ください

10mの高さに飛び上がるタカの羽根と発射体が鳥を威嚇!高さのある果樹園におすすめ

ビックラー 0101025000 <TBR-5>

カラス　ヒヨドリ

設置場所　／果樹園（リンゴ、ナシ、モモ）

威嚇方法　／爆発音
発射体とタカ羽根が飛び上がる

打ち上げ高さ　／垂直方向 約10m

作動制御方法　／電子コントローラ
光センサーによる昼夜自動切替
運転時間は約30秒～
約10分間隔にダイヤル
で無段階調節が可能

ご用意いただくもの　／アルカリ乾電池単一形6本
※商品には付属していません
プロパンガス
張り綱
杭

付属品

取扱説明書

ドライバー 1 本
スパナ 2 本

危険表示板 2 枚

タカ羽根（黒）2 枚

タカ羽根（黄 / 黒）1 枚

耳栓 1 セット

主な交換部品

タカ羽根（黒）
1002566010

タカ羽根（黄 / 黒）
1002566030

発射体
1002543000

発射筒ゴムカバー
1002542000

ジャバラ
1002569000

設置図

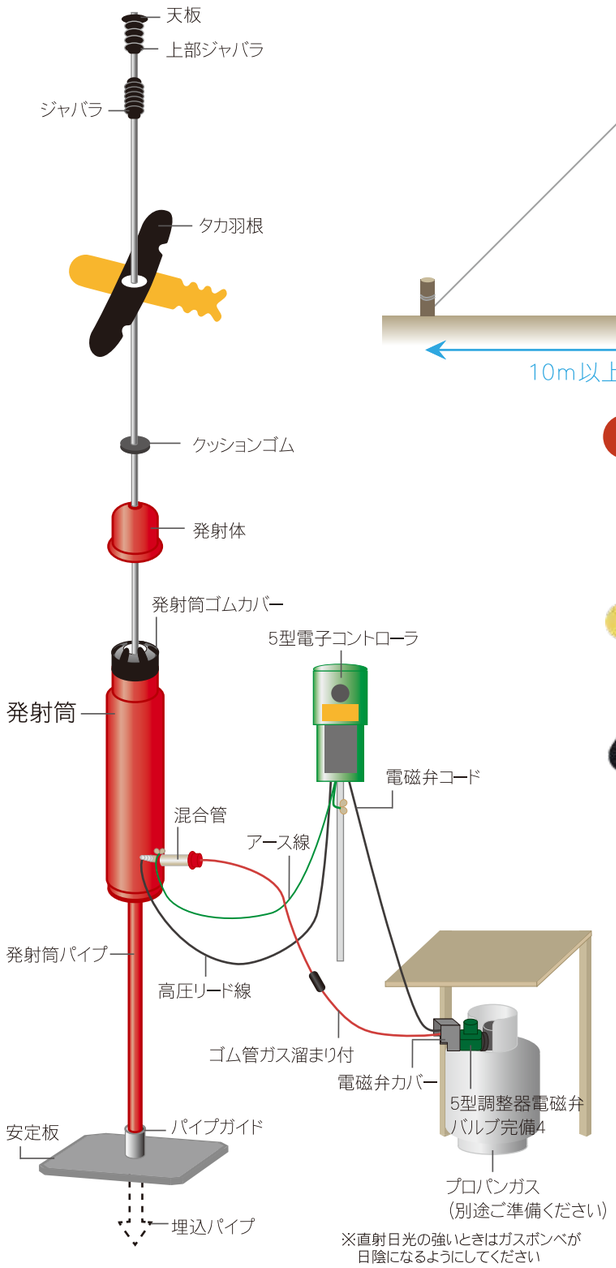

ガスを爆発させ、タカ羽根と発射体を垂直に射出 約10mの高さまで打ち上げます

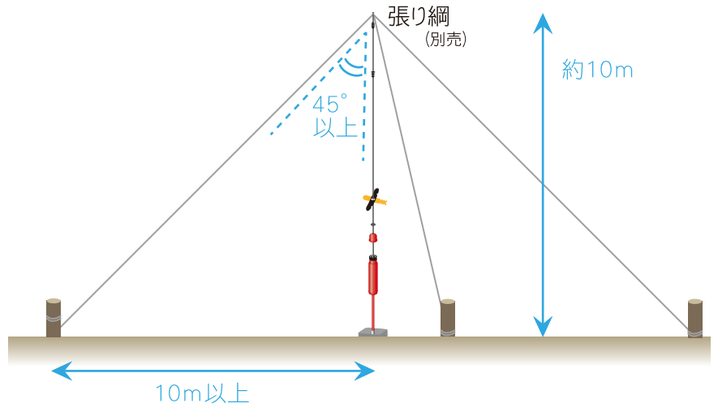

タカ羽根の交換がカンタン!

タカ羽根の切込みにより、ポールを
立てたまま交換ができます



設置例

菜の花畑の設置

天敵ニラミ

6種類の音声パターンでニラミをきかせる!
鳥の悲鳴で追い払います

トリサッタ 0102022100 <TTN-T4>

カラス　ムクドリ　スズメ

設置場所	／果樹園
威嚇方法	／6種類の音声パターンによる威嚇 本商品は音声を使用する為、ご使用場所の状況に応じて 周辺住民の方々へのご配慮をお願い致します 人家の近くや公道の近くでのご使用はお避けください
電源	／DC12V(別売) バッテリー容量40Ahで約4週間使用可能
電源コード	／長さ5メートル、接続部分はワニグチクリップ
有効範囲	／約3反(環境により変化する場合があります)
出力音量	／MAX95dB(スピーカー正面10m地点)
運転間隔	／作動12秒(休止約30秒～約30分毎)
サイズ	／高さ40×幅20×奥行20(cm)
質量	／1.3kg
ご用意いただくもの	／12Vバッテリー ※商品には付属していません

背面パネルで操作が簡単

音声や間隔などは、すべて本体背面の操作パネルで簡単に設定ができます

選べる音声パターンで追い払う

鳥がおびえる断末魔の悲鳴音と、嫌がるスイープ音(電子音)で鳥をしっかり追い払います

各チャンネルの設定音声

① カラス(パターン①+②)	④ スズメ
② カラス(パターン①)	⑤ ムクドリ
③ カラス(パターン②)	⑥ スイープ(電子)音

「音声パターン」ダイヤルスイッチで切替ができます

「慣れ」を防ぐ運転間隔

発音間隔を変えられるので、慣れを防ぎ、効果が持続します ランダム機能付き

「発音間隔」ダイヤルスイッチで切替ができます

吊るすだけの簡単設置

設置は本体をバッテリー(別売)につないで、木や竿などに吊るすだけ

設置例

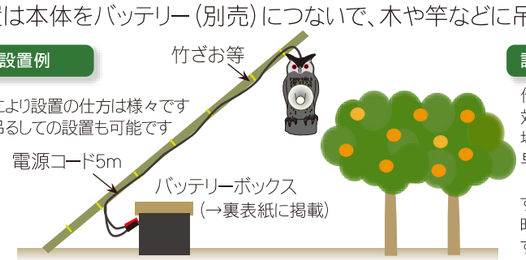

場所により設置の仕方は様々です
木に吊るしての設置も可能です

設置のポイント

作物の被害を受けてからの対策では効果が出にくい場合があります
早めに設置をしましょう

ずっと同じ場所に設置せず、時々場所やタイミングをずらして慣れを防ぎましょう

オプション

トリサッタAC電源2A
1019710010

AC100Vで使用できます

仕様比較表

最適な機種を選ぶ際は 部分でチェックしてください	爆音機 ジェットバング	天敵ニラミ バードパンチャー	天敵ニラミ ロケットバング	天敵ニラミ ビックラー	天敵ニラミ トリサッタ
商品コード	0101015000	0101042100<TBP-C2> 0101042200<TBP-P2>	0101035000	0101025000	0102022100
型式名	TJB-5	TBP-C2/TBP-P2 (カセット)　(プロパン)	TRB-5	TBR-5	TTN-T4
対応鳥名	カラス、ムクドリ、ヒヨドリ、スズメなど	カラス、ヒヨドリなど	カラス、カモ、カワウ、ハト、スズメなど	カラス、ヒヨドリなど	カラス、ムクドリ、スズメなど
設置場所	田畑、果樹園、空港など	棚のある果樹園(ブドウ、ナシ)、傾斜のある果樹園など	田畑、果樹園(リンゴ、モモ)、レンコン畑、畜舎など	高さのある果樹園など	果樹園、畑など
威嚇方法	爆発音	爆発音、パンチボール、おどし羽根	爆発音、おどしボール	爆発音、タカ羽根、発射体	断末魔の悲鳴音と嫌がるスイープ音
威嚇物の動き	——	垂直方向4.5m	斜め上向き30m	垂直方向8.9m	——
音の大きさ※1(デシベル)	100～120	80～90	90～100	100～110	95
運転モード	昼／夜	昼／夜	昼／夜	昼／夜	昼
昼夜検知方式	光センサー	光センサー	光センサー	光センサー	光センサー
運転間隔	約30秒～約10分(無段階可変)	約30秒～約10分(無段階可変)	約30秒～約10分(無段階可変)	約30秒～約10分(無段階可変)	作動12秒→休止約30秒～約30分毎
電源(電池、バッテリーは別売)	DC4.5V(アルカリ乾電池単一形3本×2)	DC4.5V(アルカリ乾電池単一形3本×2)	DC4.5V(アルカリ乾電池単一形3本×2)	DC4.5V(アルカリ乾電池単一形3本×2)	DC12Vバッテリー(40Ah以上推奨)
使用ガス(別売)	プロパンガス	カセットボンベガス(-C2)/プロパンガス(-P2)	プロパンガス	プロパンガス	——
ガス使用期間(目安)	約120日※2	約7日/約240日※2	約150日※2	約150日※2	——
梱包寸法(縦×横×高さmm)	1020×320×130	1220×340×245	本体部:1150×320×270 ポール部:1420×230×155	1130×255×220	200×200×400
電池使用期間(目安)	約60日※3	約60日※3	約60日※3	約60日※3	約30日※4
質量	6kg	15kg(カセット) 13kg(プロパン)	本体部:18kg ポール部:13kg	13kg	1.3kg

※1 参考資料(上表記中、ジェットバングほかの測定値は本体から5～10m離れた地点のものです)

120デシベル	110デシベル	100デシベル	90デシベル	80デシベル	70デシベル
飛行機のエンジンの近く	自動車の警笛(2m)	電車が通る高架ガイド下	大声による独唱騒々しい工場の中	地下鉄の車内	電話のベル騒々しい事務所

※2 10kgボンベを使用し、音量を「中」の設定、約400回／日(2.5分間隔:14時間使用)で使用した場合です 使用条件・環境などによって日数は異なります
※3 約400回／日(2.5分間隔:14時間使用)で、三菱アルカリ乾電池単一形を使用した場合です 使用条件・環境などによって日数は異なります
※4 1台の本体でバッテリ容量40Ahを用い、1日14時間使用した場合です 使用条件・環境などによって日数は異なります