

ご使用前に必ずこの取扱説明書および電気さく用電源装置の  
取扱説明書をよくお読みのうえ、正しくご使用ください

## 使用上の注意

**警告** 誤った取り扱いをすると、人が死亡または重傷を負う可能性が想定される内容です

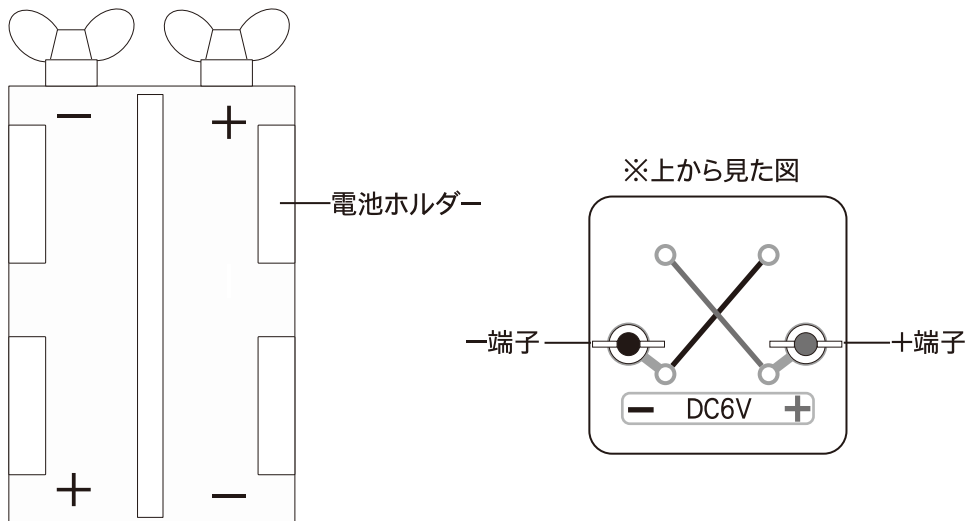
**禁止** ショート・分解・水漏れ・加熱はしない  
ケガ・故障・火災の原因

**!** 電池の「+」「-」の向きをケースの指示通りに入れる  
故障の原因

**!** 電池交換の際はすべて同時に交換し、同じ種類のものを使用する

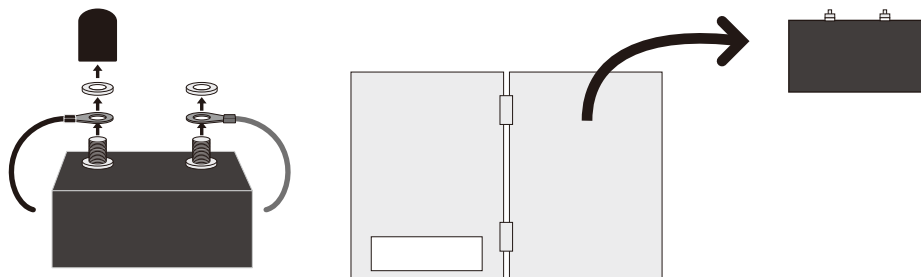
**!** 電池コードの接続はネジをしっかりと締め付け、抜けないようにする

## 各部の名称

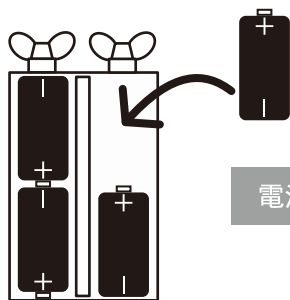


## 取付方法

- ①電池コードを外して、電気さく本器から電池を取り出します

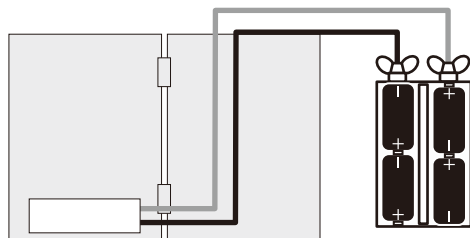


- ②電池ボックス6Vの内面に記載されている向きに従ってアルカリ乾電池を入れます



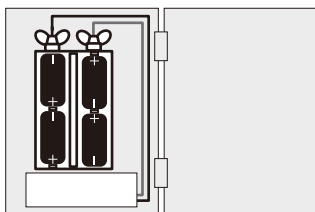
電池の「+」「-」の向きに注意してください

- ③電気さく本器の電池コード「+」「-」を電池ボックス6Vの「+」「-」端子にそれぞれ接続し、しっかりとネジで止めます



接続はネジをしっかりと締め付け、  
抜けないようにしてください

- ④電池ボックス6Vを電気さく本器の電池ケースに入れ、  
電気さく本器の運転手順に従って運転します



- アルカリ乾電池単一形、マンガン乾電池単一形の2種類がご使用いただけますが、アルカリ乾電池単一形をおすすめします
  
- 使用済みの乾電池は一般の不燃ゴミと同じ扱いですが、廃棄する際には必ず自治体の指示に従って処理してください
  
- アルカリ(またはマンガン)電池を交換するときは必ずすべて同時に、同じ種類の新品を使用してください



ホームページ  
[www.tiger-mfg.co.jp](http://www.tiger-mfg.co.jp)

本社／大阪支店 〒565-0822  
大阪府吹田市山田市場10番1号  
**TEL: 06-6878-5421** FAX:06-6875-5677  
E-mail: [info@tiger-mfg.co.jp](mailto:info@tiger-mfg.co.jp)

東京支店 〒262-0023  
千葉県花見川区検見川町5丁目2348番地3-A  
**TEL: 043-298-4888** FAX:043-298-4889  
E-mail: [animal@tiger-mfg.co.jp](mailto:animal@tiger-mfg.co.jp)

九州支店 〒862-0969  
熊本県南区良町2丁目8番12号  
**TEL: 096-378-0852** FAX:096-378-0906  
E-mail: [kyuusuyu@tiger-mfg.co.jp](mailto:kyuusuyu@tiger-mfg.co.jp)

東北営業所 〒984-0030  
宮城県仙台市若林区荒井東1-8-4東D-1  
**TEL: 022-349-5421** FAX:043-298-4889  
(東京支店)

甲信越営業所 〒381-0045  
長野県長野市桐原1丁目7番地1号101  
**TEL: 026-239-7591** FAX:043-298-4889  
(東京支店)

奈良営業所 〒639-1123  
奈良県大和郡山市筒井町463-1-10  
**TEL: 0743-23-1070** FAX:0743-23-1071

●仕様及び外観は改良のため予告なく変更する場合がありますのでご了承ください

DB6V2R20181220B