



TIGER
MFG. CO., LTD.
SINCE 1951

爆音間隔制御装置 不規則型

対応機種

LPE-5 : 5型バードキラー
LPE-BP2 : バードバンチャーⅡ
(カセットガスタイプ)
LPE-BPP2 : バードバンチャーⅡ
(プロパンガスタイプ)
LPE-RB-C5 : 5型ロケットバング
LPE-H5 : 5型ドンピカ



特徴

- ・不規則だから馴れを防止します。
- ・爆音間隔は約30秒～10分の間で変化します。
- ・すべての5型コントローラに取付可能
- ・朝になれば自動で開始
夜になれば自動で停止
(昼モードのとき)


- ・このたびは「爆音間隔制御装置 不規則型」をお買い上げいただき、誠にありがとうございます。
- ・ご使用前に この取扱説明書の内容をご理解したうえで使用ください。
- ・お読みになったあとは大切に保管してください。


安全上のご注意

本製品の設置および使用前に、必ずこの「安全上のご注意」をよくお読みのうえ、正しくお使いください。ここに表示されている注意事項は、製品を安全に正しくお使いいただき、あなたや他の人々への危害・損害を未然に防止するためのものです。いずれも安全に関する重要な内容なので、必ず守ってください。


- 表示内容を無視して誤った使い方をした時に生じる危害や損害の程度を「危険」「警告」「注意」に区分し説明しています。

 **危険**  **警告**  **注意**

 「してはいけないこと」を示しています。


 「しなければいけないこと」を示しています。


 **警告** 誤った取扱いをすると、人が死亡または重傷を負う可能性が想定される内容です。

 ■本器を5型爆音機電子コントローラに取り付ける際には必ず主電源を「切」にしてから行ってください。

5型爆音機が異常動作を起こす可能性があります。
突如の爆音による難聴や失聴、やけどの原因となります。

 **注意** 誤った取扱いをすると、人が障害を負ったり物的損害の発生が想定される内容です。

 ■本器を正しく取り付ける。
本器には上下があります。間違えないように取り付けてください。
本器の故障の原因となります。

 ■本器は5型爆音機電子コントローラ専用です。
4型電子コントローラには取り付けできません。

5型爆音機電子コントローラ（基板：緑色）



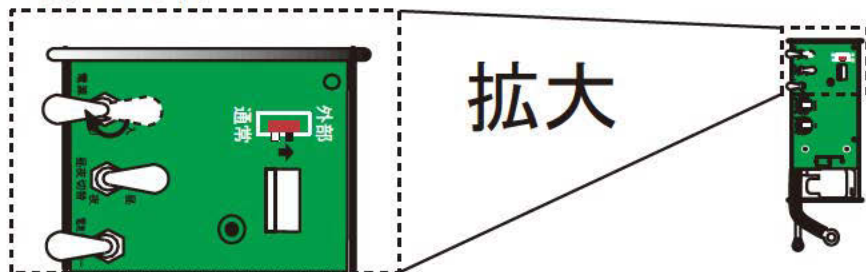
4型爆音機電子コントローラ（基板：茶色）



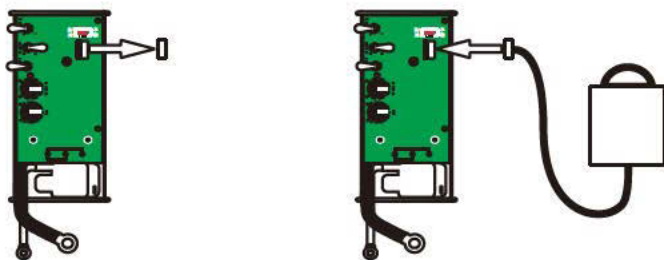
☆このほか、お持ちの爆音機の取扱説明書に従って安全にお使いください。

取付け方法と使い方

- ① 5型爆音機電子コントローラの主電源を「切」にして、「通常⇄外部」切替えスイッチを”外部”にします。

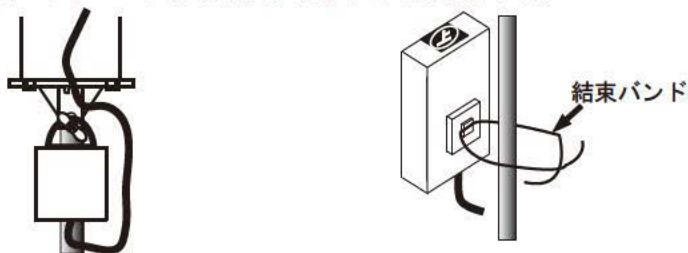


- ② 5型爆音機電子コントローラのコネクターキャップを外し、本器のコネクターを電子コントローラに接続します。



- ③ 打込みパイプの蝶ネジに本器の吊り下げ紐を掛けて、本器裏面の結束バンドで打ち込みパイプに固定します

5型爆音機電子コントローラの主電源を「入」にすれば完了です。



仕様・能力

運 転 モ ー ド	昼／夜
運 転 間 隔	約30秒～10分の間で不規則
対 応 機 種	LPE-5 : 5型バードキラー LPE-BP2 : バードパンチャーⅡ (カセットガスタイプ) LPE-BPP2 : バードパンチャーⅡ (プロパンガスタイプ) LPE-RB-C5 : 5型ロケットバング LPE-H5 : 5型ドンピカ

★本仕様および外観は製品改良のため予告なく変更する場合がありますのでご了承ください。
この取扱説明書は平成21年1月現在のものです。



＊鳥獣害防止の得意技あります——。

タイガー株式会社

(ホームページ : <http://www.tiger-mfg.co.jp>)

本社

〒565-0822

吹田市山田市場10番1号

TEL : (06) 6878-5421

FAX : (06) 6875-5677

メール : info@tiger-mfg.co.jp

東京支店

〒262-0033

千葉市花見川区幕張本郷1-11-24
フォルテ4B

TEL : (043) 298-4888

FAX : (043) 298-4889

メール : animal@tiger-mfg.co.jp

九州支店

〒862-0969

熊本市良町2丁目8番12号

TEL : (096) 378-0852

FAX : (096) 378-0906

メール : kyuusyu@tiger-mfg.co.jp

LPEROP090401M01