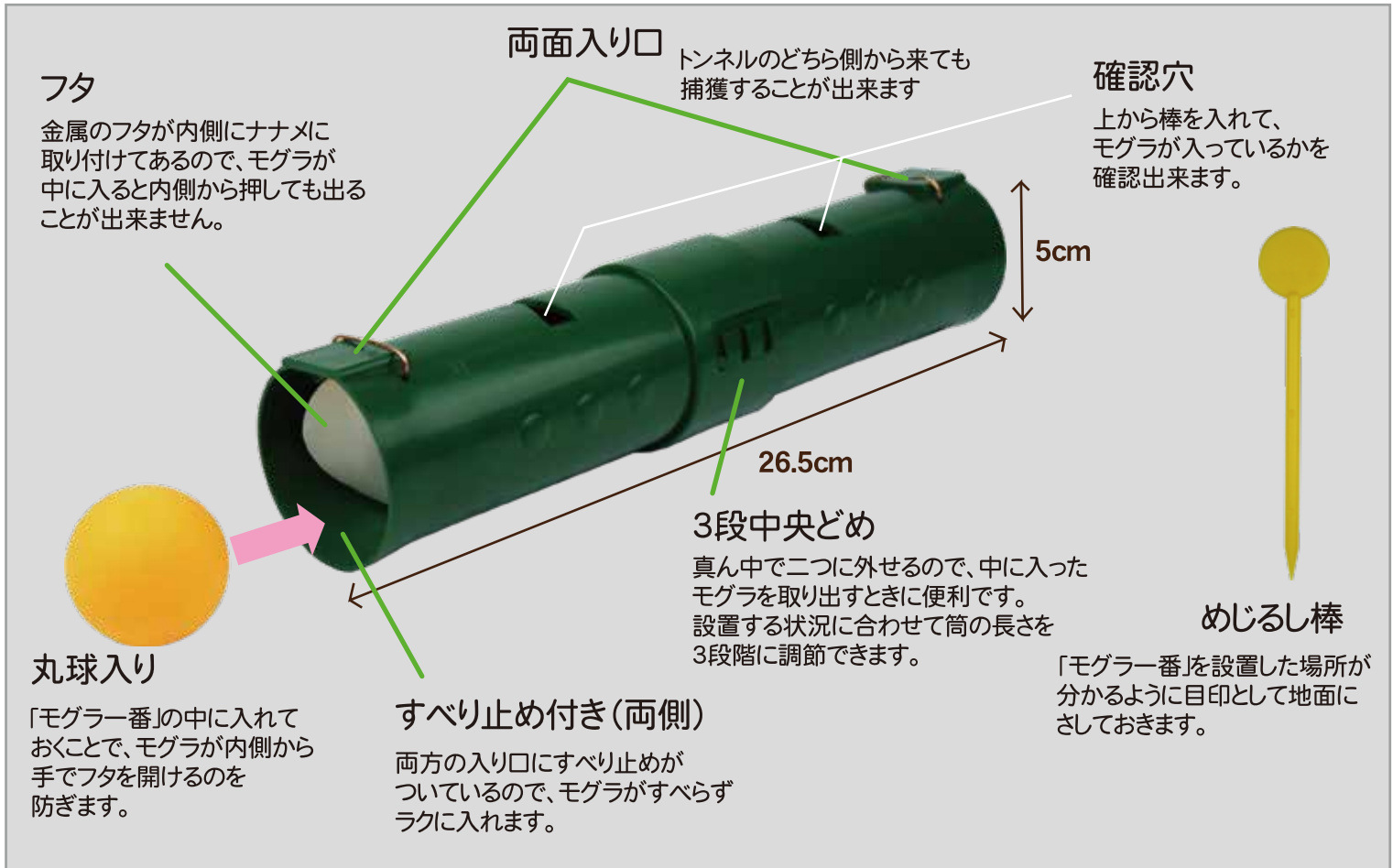


モグラ一番

商品コード：0501212000 型式：TMI-2



よくある質問

- ◆ 筒の太さが細くない?
⇒ モグラはトンネルが大きすぎるよりも、体がすれるくらいが好きなので心配はありません。
- ◆ 筒の中にミミズ(エサ)を入れなくてもいいの?
⇒ モグラの通り道に仕掛けるので、中にミミズなどのエサを入れる必要はありません。
- ◆ 丸球を入れる理由はあるの?
⇒ 中に入れる丸球が、内側からしっかりとフタを閉めてくれるので、入ったモグラを逃がしません。

モグラ一番を使った捕獲例



キャベツ畑のモグラのトンネル被害



捕獲例1

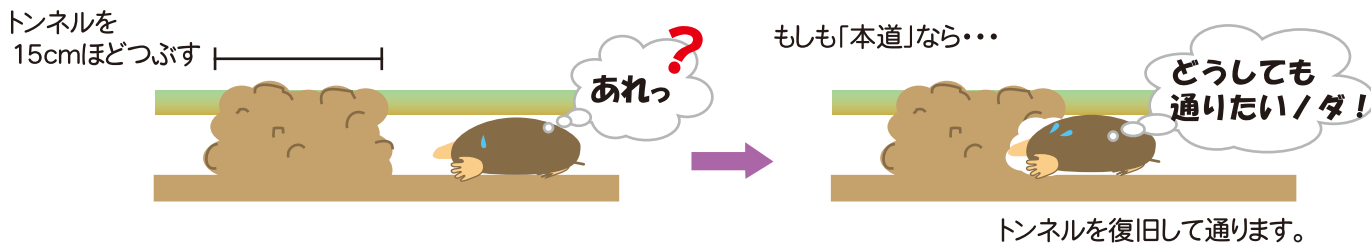


捕獲例2

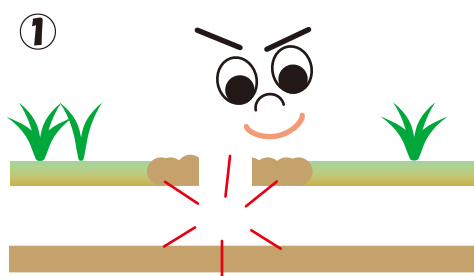
『モグラ一番』設置のポイント

＜本道＞の見つけ方

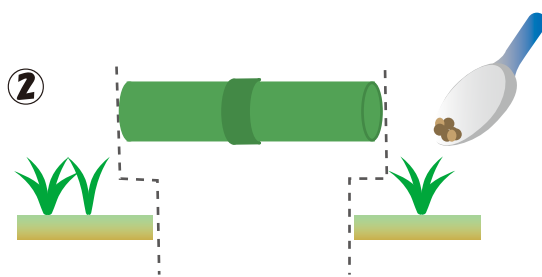
モグラのトンネルには、ほとんど毎日通る＜本道＞と、たまたまエサを探すときに出来ただけの＜支道＞の2種類があります。＜支道＞はまた次に通ることはほとんどありませんが、＜本道＞は何回も通ります。そのため、モグラの捕獲は『モグラ一番』を、モグラの＜本道＞に設置することがポイントです。つぶしてみて、また復旧されるトンネルは＜本道＞です。『モグラ一番』を設置しましょう！（ただし、最初はモグラが警戒して一週間ほどはそのトンネルを避けることもあります。）



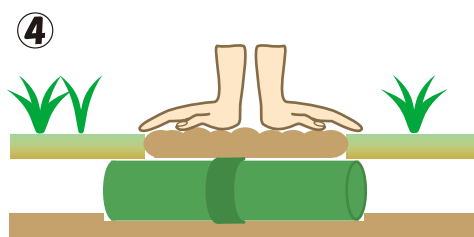
『モグラ一番』の設置の仕方



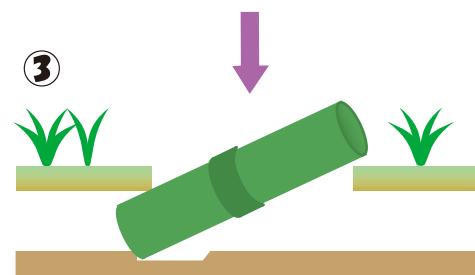
① トンネル復旧を確認したらここに『モグラ一番』を設置します。



② 『モグラ一番』よりちょっと短めに、トンネルの上部の土を取り払います。



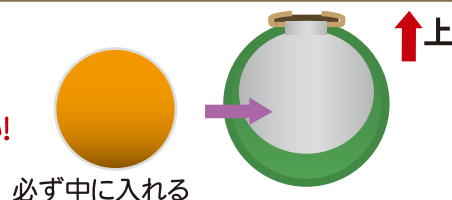
④ 『モグラ一番』の底が、地面に少し（段差がない程度に）埋まるくらいが理想です。『モグラ一番』の周囲のすき間に土を入れ込み、動かないように固定し、上部にも土をかぶせます。



③ 『モグラ一番』をななめにしてトンネルに入れます。このときトンネルの底の土を少し削る感じで刺し込み、『モグラ一番』に入った土を取り除きます。

設置の際には・・・

『モグラ一番』の上下を間違えないでください！
丸球を必ず入れてください！



●資料請求・ご購入に関するご相談はこちらへ
豊かな収穫に使命感を持って

 **タイガー株式会社**



ホームページ: www.tiger-mfg.co.jp

本 社／大阪支店
〒565-0822 大阪府吹田市山田市場10番1号
TEL:06-6878-5421 (代表) FAX:06-6875-5677
E-mail: info@tiger-mfg.co.jp

東京支店
〒262-0023 千葉県花見川区検見川町5丁目2348番地3-A
TEL:043-298-4888 FAX:043-298-4889
E-mail: animal@tiger-mfg.co.jp

九州支店
〒862-0969 熊本市南区良町2丁目8番12号
TEL:096-378-0852 FAX:096-378-0906
E-mail: kyuusyuu@tiger-mfg.co.jp

東北営業所
〒984-0030 宮城県仙台市若林区荒井東1-8-4
TEL:022-349-5421 FAX:043-298-4889 (東京支店)

甲信越営業所
〒381-0045 長野市桐原1丁目7番地1号101
TEL:026-239-7591 FAX:043-298-4889 (東京支店)

奈良営業所
〒639-1123 奈良県大和郡山市筒井町463-1-10
TEL:0743-23-1070 FAX:0743-23-1071

美郷バレー タイガー株式会社中国営業所
〒699-4621 島根県邑智郡美郷町粕淵404番地5
TEL:0855-74-2234 FAX:0855-74-2237